

# TOKYO FM HALL照明回路図

2021年10月



直電源  
30A C型  
(※但し2kWまで)



直電源  
30A C型  
(※但し2kWまで)

GC 51 50 49 48

GC 75 74 73 72

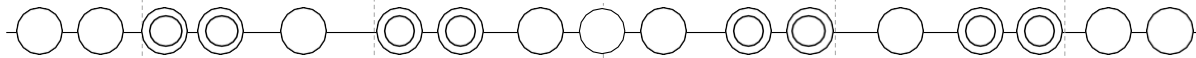
GC 55 54 53 52

FP 27 28 29

FP 30 31 32

FP 33 34 35

SUS 1 2 3 4 5 6 7 8 9 10 11 12 12 11 10 9 8 7 6 5 4 3 2 1



FP 25 26

FP 25 26

WP 17 18

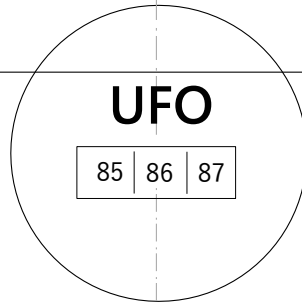
FP 23 24

FP 23 24

WP 15 16

FP 21 22

FP 21 22



UFO 85 86 87

パンチ(LED) 84  
客電 DL 88~91  
UFOミニ球 92~95  
※演出回路ではありません

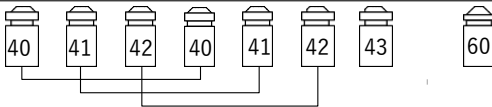
WP 96 97

WP 96,97,98,99 は  
直電源(各30A)  
※調光回路にも切替可能

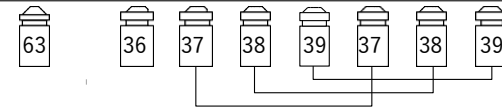
WP 98 99

WP 13 14

WP 19 20



1kWクセノン



GC 40 41 42 43

GC 60 61 62 63

GC 36 37 38 39

GC 68 69 70 71

GC 44 45 46 47

GC 64 65 66 67

GC 79 78 77 76

GC 59 58 57 56

GC 83 82 81 80

(S-436)

(S-436)